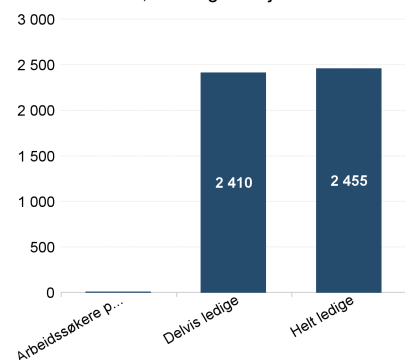
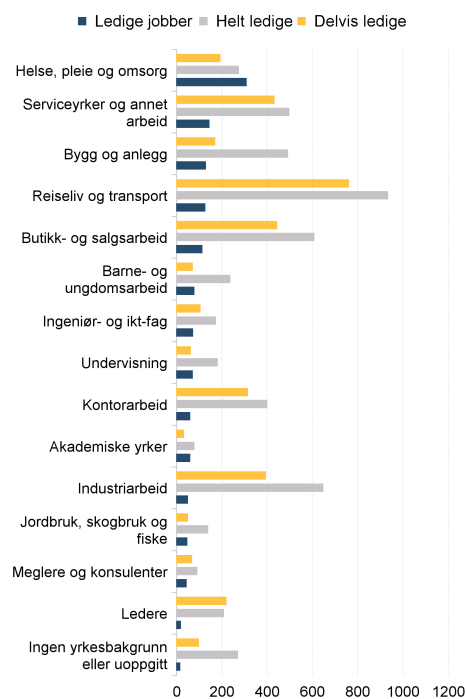


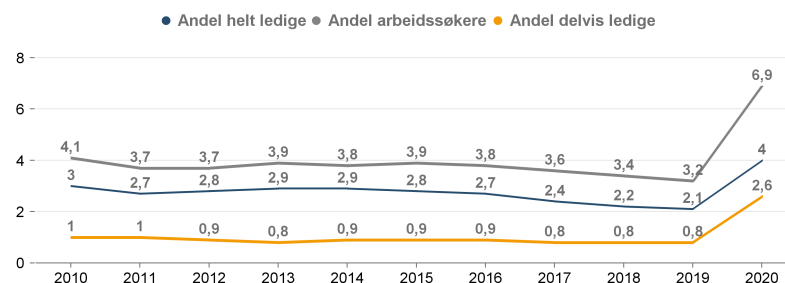
Arbeidssøkere, endring fra i fjor. Antall



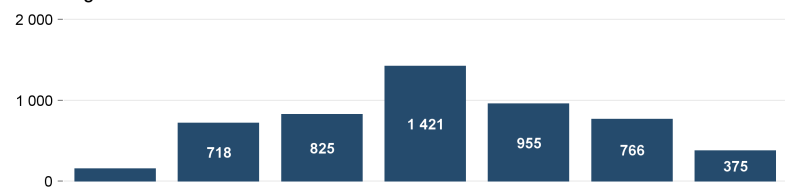
Helt og delvis ledige personer og helt ledige jobber. Antall



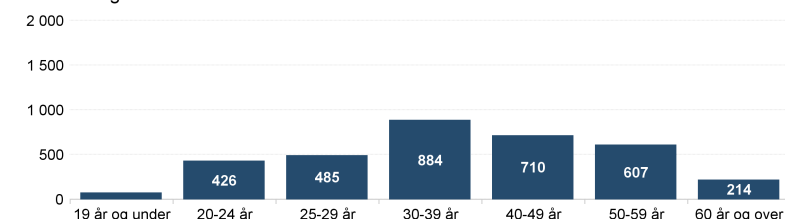
Helt ledige personer over tid. Andel av arbeidsstyrken



Helt ledige etter alder. Antall



Delvis ledige etter alder. Antall



Fakta om arbeidsledigheten, arbeidssøkere og helt ledige i Troms og Finnmark - Romsa ja Finnmarku

Antall helt ledige personer var 5 211 i juli, mens antallet arbeidssøkere var 9 027. Antallet delvis ledige personer var 3 397. Arbeidssøkerne er summen helt ledige, delvis ledige og arbeidssøkere som deltar på tiltak.

I juli var helt ledige som andel av arbeidsstyrken 4 i Troms og Finnmark - Romsa ja Finnmarku

Det var 2 063 ledige kvinner og 3 148 ledige menn. Andelen helt ledige under 30 år av alle ledige var 32,5.

I juli var andel langtidsledige av alle ledige 14,6 i Troms og Finnmark - Romsa ja Finnmarku

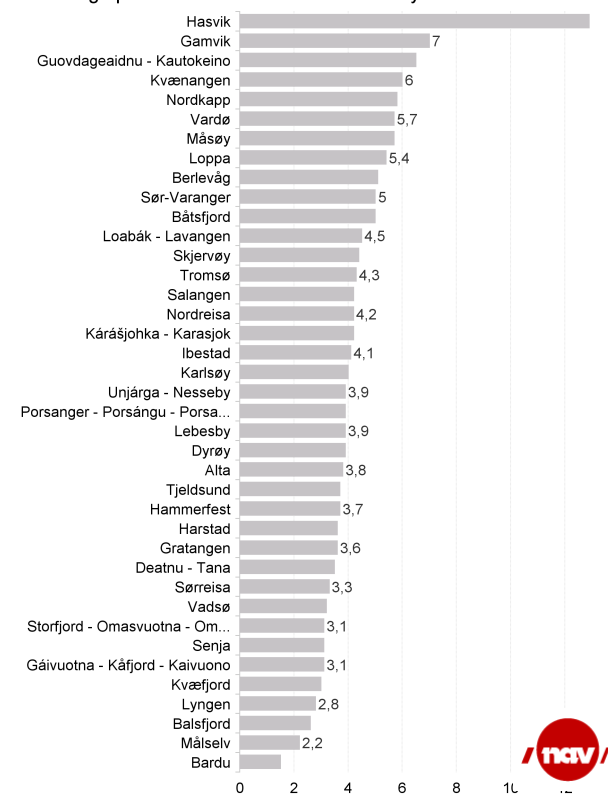
Det var til sammen 1 315 ledige stillinger i Troms og Finnmark - Romsa ja Finnmarku

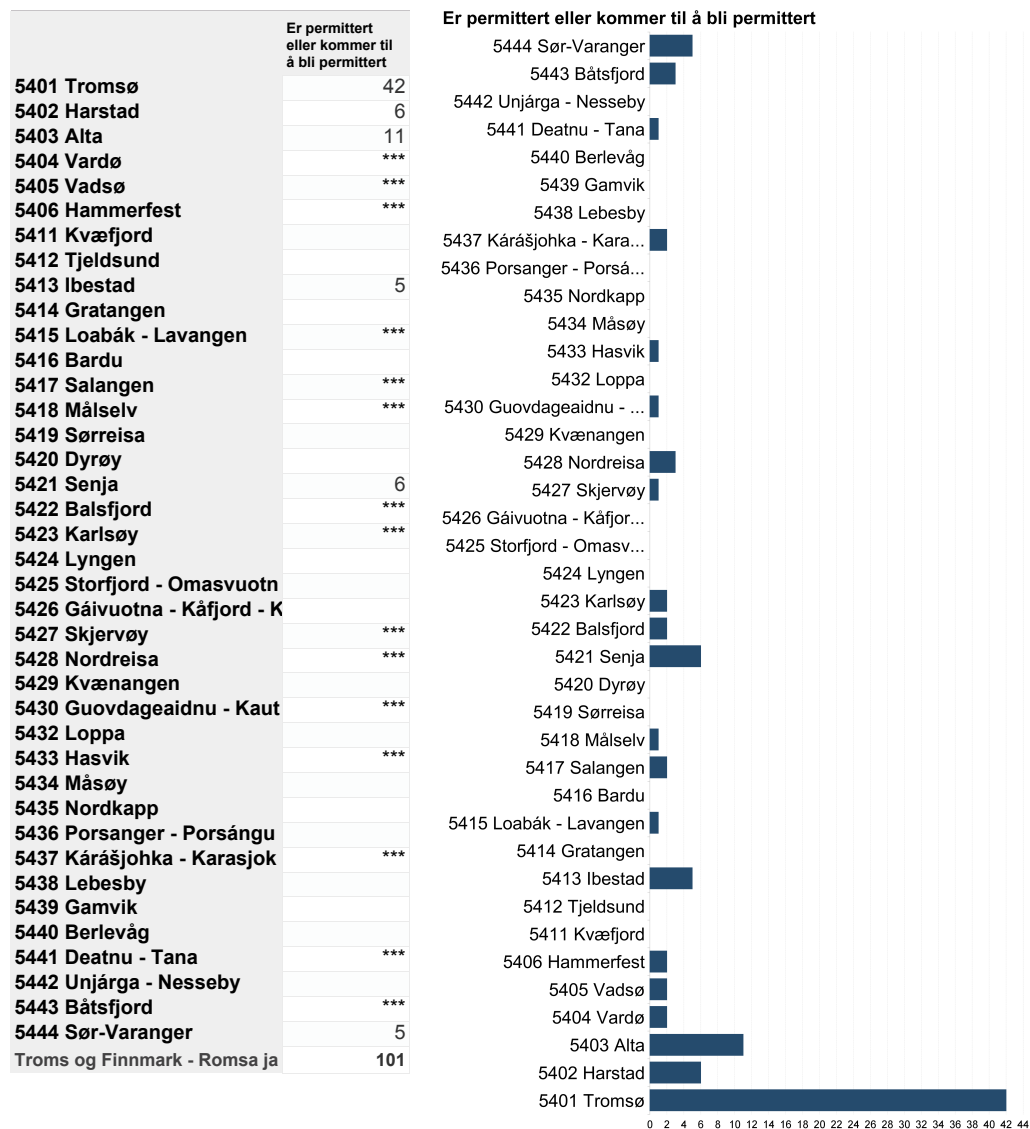
// NAV Troms og Finnmark - Romsa ja Finnmarku

Om statistikken

Informasjonsarket viser status og utvikling for arbeidssøkerne i juli 2020. Antall personer færre enn 4 vises ikke i denne oversikten av hensyn til personvern. Det er dessuten brudd i statistikk over antall arbeidsledige fra og med november 2018 pga ny registreringsmetode. Mer om statistikken finner du på nav.no ved å følge lenkene under relatert informasjon på siden 'Hovedtall om arbeidsmarkedet'.

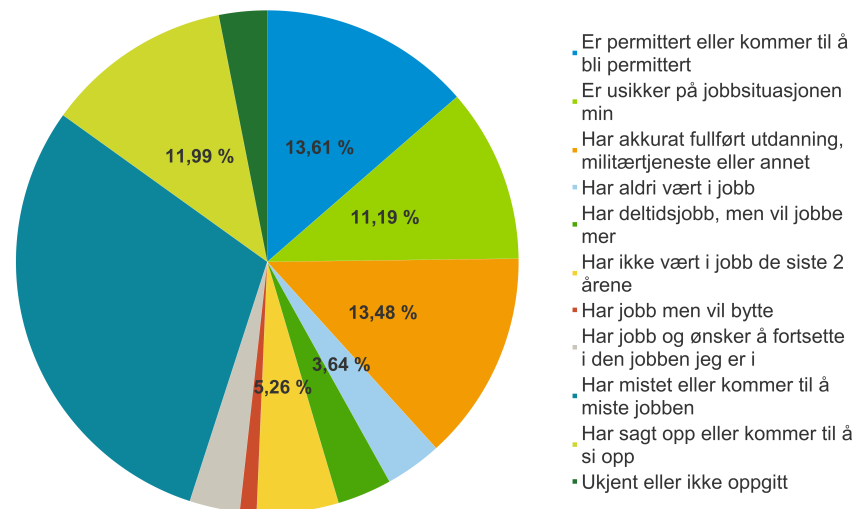
Helt ledige per kommune. Andel av arbeidsstyrken





Registreringsbegrunnelse	Antall nye arbeidssøkere
Er permittert eller kommer til å bli permittert	101
Er usikker på jobbsituasjonen min	83
Har akkurat fullført utdanning, militærtjeneste eller annet	100
Har aldri vært i jobb	27
Har deltidsjobb, men vil jobbe mer	26
Har ikke vært i jobb de siste 2 årene	39
Har jobb men vil bytte	8
Har jobb og ønsker å fortsette i den jobben jeg er i	24
Har mistet eller kommer til å miste jobben	222
Har sagt opp eller kommer til å si opp	89
Ukjent eller ikke oppgitt	23

Nye arbeidssøkere etter registreringsbegrunnelse



	Arbeidssøkere	Helt ledige	Endring helt ledige fra i fjor	Helt ledige som andel av arbeidsstyrken	Andel langtidsledige av alle ledige	Delvis ledige	Ledige jobber	Antall kvinner	Antall menn
5401 Tromsø	3 160	1 898	1 231	4,3	10,6	1 158	523	782	1 116
5402 Harstad	876	460	212	3,6	13,9	357	158	185	275
5403 Alta	772	422	191	3,8	16,1	307	136	188	234
5404 Vardø	112	59	20	5,7	22	43	7	24	35
5405 Vadsø	183	97	21	3,2	29,9	71	40	36	61
5406 Hammerfest	362	233	73	3,7	18	115	108	82	151
5411 Kvæfjord	96	42	9	3	16,7	40	9	17	25
5412 Tjeldsund	108	74	31	3,7	16,2	28	25	40	34
5413 Ibestad	33	25	-6	4,1	***	7	4	11	14
5414 Gratangen	37	18	***	3,6	27,8	19	3	9	9
5415 Loabák - Lavangen	31	20	***	4,5	20	10		6	14
5416 Bardu	63	35	11	1,5	***	24	4	11	24
5417 Salangen	58	44	17	4,2	22,7	12		14	30
5418 Målselv	132	84	37	2,2	19	47	29	36	48
5419 Sørreisa	93	61	11	3,3	16,4	29	1	29	32
5420 Dyroy	30	20	5	3,9	20	8		10	10
5421 Senja	384	234	86	3,1	11,5	136	24	108	126
5422 Balsfjord	127	72	34	2,6	18,1	49	22	20	52
5423 Karlsøy	71	44	14	4	***	26	6	15	29
5424 Lyngen	79	38	29	2,8	***	40	2	11	27
5425 Storfjord - Omasvuotna - Omasvuono	44	28	15	3,1	14,3	14	16	10	18
5426 Gáivuotna - Kåfjord - Kaivuono	57	31	***	3,1	25,8	21	5	12	19
5427 Skjervøy	99	66	27	4,4	16,7	30	16	31	35
5428 Nordreisa	163	101	30	4,2	18,8	58	12	37	64
5429 Kvænangen	52	35	23	6	14,3	17	7	8	27
5430 Guovdageaidnu - Kautokeino	170	102	23	6,5	20,6	37	7	32	70
5432 Loppa	34	23	-10	5,4	26,1	11	1	6	17
5433 Hasvik	89	67	14	12,9	***	21	4	16	51
5434 Måsøy	62	34	-8	5,7	***	22		14	20
5435 Nordkapp	215	97	55	5,8	20,6	116	16	39	58
5436 Porsanger - Porsángu - Porsanki	128	78	24	3,9	29,5	45	25	33	45
5437 Kárásjohka - Karasjok	111	62	10	4,2	25,8	45	16	18	44
5438 Lebesby	43	26	5	3,9	23,1	17	4	8	18
5439 Gamvik	85	43	14	7	30,2	42		13	30
5440 Berlevåg	74	26	16	5,1	26,9	46	2	6	20
5441 Deatnu - Tana	91	53	19	3,5	30,2	28	16	20	33
5442 Unjárga - Nesseby	26	17	10	3,9	***	9	10	4	13
5443 Båtsfjord	144	61	7	5	16,4	75	5	30	31
5444 Sør-Varanger	533	281	164	5	11,4	217	52	92	189
Troms og Finnmark - Rømsa ja Finnmarku	9 027	5 211	2 455	4	14,6	3 397	1 315	2 063	3 148